

1. Rozprawa zdalna przed Sądem Okręgowym w Białymstoku

2. Sprzęt.

Aby wziąć udział w rozprawie zdalnej należy mieć dostęp do sprzętu:

- ❖ komputera stacjonarnego z kamerką i słuchawkami z mikrofonem - albo laptopa, tabletu, smartfonu podłączonego do Internetu.

3. Przeglądarka.

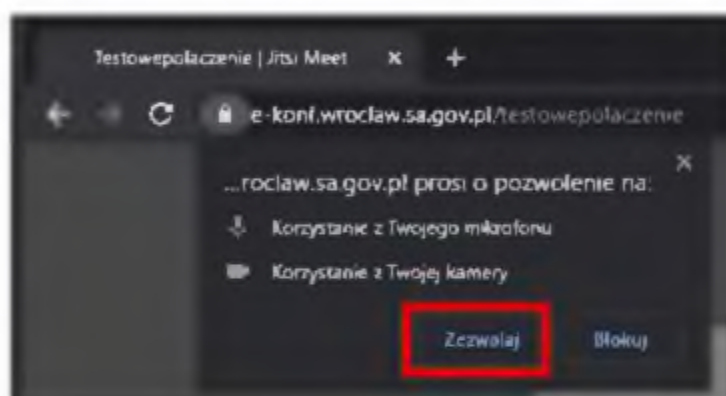
Do wideokonferencji realizowanych przy pomocy systemu Jitsi należy korzystać z przeglądarek Chrome lub Edge, opcjonalnie dostępna jest również aplikacja dla urządzeń mobilnych.

4. Link.

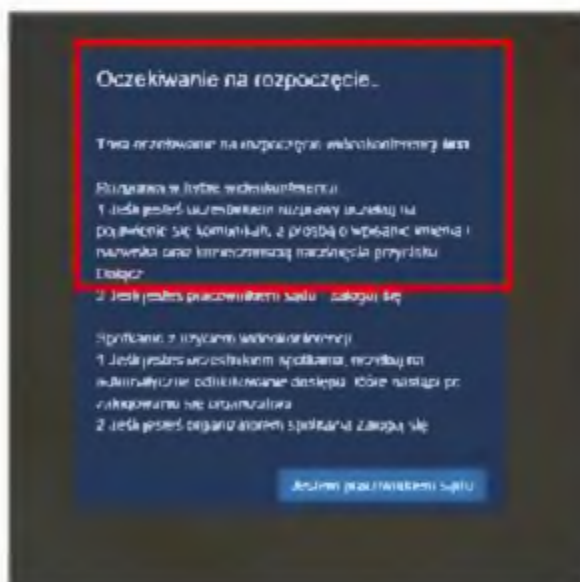
Informacja o linku do rozprawy zdalnej zawarta jest w zawiadomieniu o terminie rozprawy apelacyjnej w trybie wideokonferencji, który należy skopiować z Portalu Informacyjnego lub jeżeli strona nie posiada konta na Portalu Informacyjnym, można zwrócić się do Sekretariatu Wydziału, o przesłanie linku na e-maila.

5. Uruchomienie wideokonferencji

- ❖ Proszę wejść na stronę internetową (adres www przekazany przez Sąd drogą elektroniczną – Portal Informacyjny)
- ❖ Kiedy pojawi się komunikat o konieczności korzystania z mikrofonu i kamery proszę nacisnąć przycisk „Zezwalaj”



Proszę poczekać na rozpoczęcie wideokonferencji.



6. Problemy z połączeniem.

- ❖ Zdarzają się opóźnienia np. kiedy poprzednia rozprawa się przedłuża albo gdy są problemy techniczne. Należy wtedy upewnić się, że link jest taki jak w zawiadomieniu oraz oczekiwać, utrzymując połączenie.
- ❖ Jeżeli mają Państwo problemy z połączeniem – warto zawiadomić o tym telefonicznie Sąd na numer wskazany w zawiadomieniu.

7. Rozpoczęcie wideokonferencji.

Gdy wideokonferencja się rozpocznie, uczestnik zostanie poproszony o wpisanie imienia i nazwiska. Po wykonaniu tej czynności proszę nacisnąć przycisk OK.



Proszę podać swoje imię i nazwisko

Wpisz tutaj swoje imię










OK Anuluj

- ❖ Prawidłowo uruchomiony ekran.



❖ Opcje dostępne w aplikacji

Na dole ekranu dostępne są opcje:

- Współdzielenia ekranu 
- Sygnalizacji chęci zabrania głosu 
- Prowadzenia rozmowy za pośrednictwem Chatu 
- Wyciszenia/włączenia mikrofonu  oraz możliwość zmiany źródła dźwięku i mikrofonu po naciśnięciu przycisku  umieszczonego przy symbolu mikrofonu
- Wyjścia ze spotkania 
- Włączenia/wyłączenia kamery  wraz z możliwością zmiany źródła obrazu
- Zmiany widoku ekranu . Należy zwrócić uwagę na fakt, że przełączenie na widok „kafelkowy” znacznie bardziej obciąża łącze internetowe 
- Dodatkowe opcje 

8. W trakcie rozprawy

- ❖ Kamera powinna być skierowana tak, by była dobrze widoczna twarz osoby uczestniczącej w rozprawie zdalnej. Warto sprawdzić czy kamera laptopa nie jest zasłonięta i czy głośniki nie są wyciszone.
- ❖ Podczas rozprawy zdalnej każda osoba jest obowiązana do przebywania w miejscu, które gwarantuje przeprowadzenie rozprawy zdalnej w sposób odpowiadający powadze Sądu.
- ❖ Osoby uczestniczące w rozprawie zdalnej powinny być ubrane stosownie, w sposób odpowiadający powadze Sądu; pełnomocników zawodowych obowiązuje strój urzędowy.

9. Problemy z połączeniem w trakcie rozprawy.

W trakcie rozprawy zdarzają się problemy z połączeniem – prosimy o rozłączenie się i połączenie się ponownie. Czasem pomaga zmiana przeglądarki internetowej z której Państwo korzystają, a w ostateczności zmiana urządzenia np. na smartfon.

Uczestniczenie w wideokonferencji przy wykorzystaniu aplikacji mobilnej

- Istnieje możliwość uczestniczenia w wideokonferencji organizowanej przy wykorzystaniu systemu Jitsi po zainstalowaniu na smartfonie aplikacji **Jitsi Meet**.
- Aplikacja jest dostępna w sklepie Google Play lub App Store.
- Użytkownikowi, który otrzyma link do wideokonferencji za Pośrednictwem Portalu Informacyjnego po jego skopiowaniu do przeglądarki w smartfonie, zostanie zaproponowane pobranie aplikacji mobilnej lub otwarcie wideokonferencji w już zainstalowanej aplikacji **Jitsi Meet**.

10. Zalecenia poprawiające jakość połączenia.

Zaleca się wyłączenie mikrofonów:

- ❖ podczas wypowiedzi innego uczestnika rozprawy, co pozwala uniknąć zakłóceń,
- ❖ w trakcie zarządzonej przerwy przez Sąd lub w oczekiwaniu na wydanie wyroku.

Urządzenie wycisza się z poziomu wideokonferencji klikając na ikonę z symbolem mikrofonu. Jak ikona mikrofonu jest przekreślona uczestnik ma wyłączony mikrofon. Powtórne kliknięcie w ikonę uaktywnia mikrofon.

11. Protokół z rozprawy.

Rozprawa zdalna jest nagrywana bezpośrednio w sądowym programie Re-Court, w którym jest z niej sporządzany protokół elektroniczny - taki sam, jak w przypadku rozpraw stacjonarnych odbywanych w budynku Sądu – chyba, że Sędzia zarządzi sporządzenie protokołu pisemnego.